

Modell OT 201

RAL 9016 / WG 10

Edelstahl Applikationen nur aussen

Relief nur aussen

Zubehör

Glasmotiv MS 2319-K F (klar)

Griff aussen ZAE 708

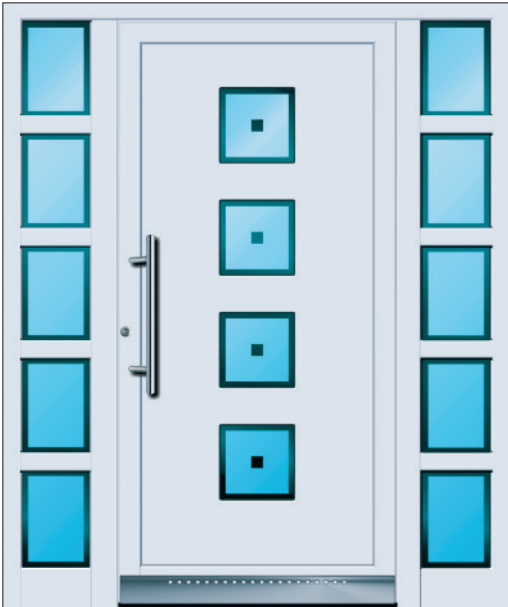
Wetterschenkel E-1000

Seitenteil links ST 01

Glasmotiv MS 2319/S

Seitenteil rechts ST 01

Glasmotiv MS 2319/S



Modell OT 202

RAL 9016 / WG 10

Zubehör

Glasmotiv

MS 2078

Griff aussen

ZAE 61

Wetterschenkel

E-1000

Seitenteil links

ST 04

Glasmotiv

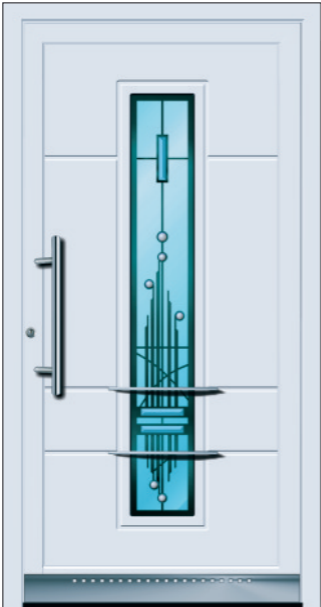
MS 2078/S

Seitenteil rechts

ST 04

Glasmotiv

MS 2078/S



Modell OT 203

RAL 9016 / WG 10
Relief nur aussen

Zubehör

Glasmotiv

Gitter

Griff aussen

Wetterschenkel

MS 2312-K F (klar)

GE 734/2 (RAL 9006)

ZAE 61

E-1000



Modell OT 204

RAL 7045 / WG 10

Edelstahl Applikationen nur aussen

Relief nur aussen

Zubehör

Glasmotiv MS 2276

Griff aussen ZAE 61

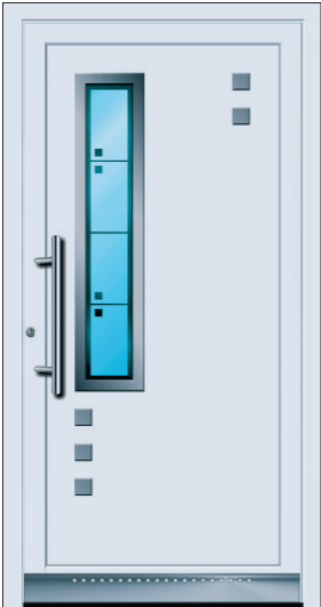
Wetterschenkel E-1000

Seitenteil links ST 01

Glasmotiv MS 2276/S

Seitenteil rechts ST 01

Glasmotiv MS 2276/S



Modell OT 205

RAL 9016 / WG 10

Edelstahl Ornamentrahmen beidseitig

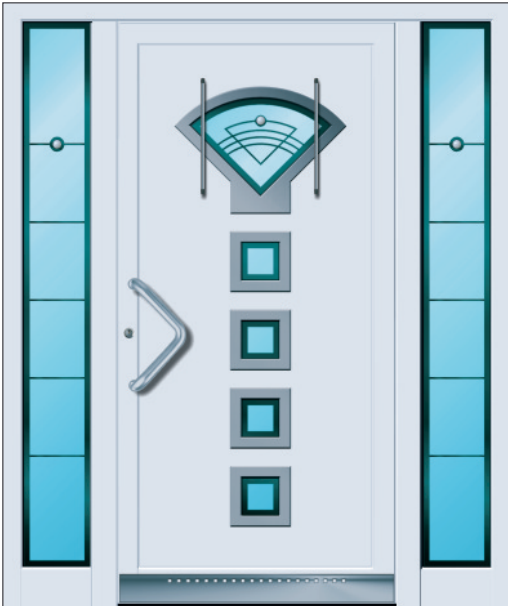
Edelstahl Applikationen nur aussen

Zubehör

Glasmotiv MS 420

Griff aussen ZAE 61

Wetterschenkel E-1000



Modell OT 206

RAL 9016 / WG 10

Edelstahl Ornamentrahmen beidseitig

Zubehör

Glasmotiv

MS 2333-K (klar)

Gitter

GE 535/2

Griff aussen

2700 EV1

Wetterschenkel

E-1000

Seitenteil links

ST 01

Glasmotiv

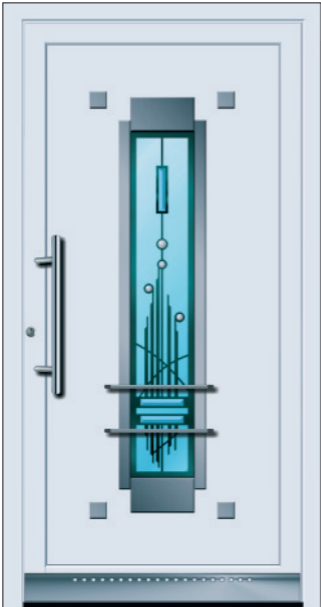
MS 2333-K /S (klar)

Seitenteil rechts

ST 01

Glasmotiv

MS 2333-K /S (klar)



Modell OT 207

RAL 9016 / WG 10

Edelstahl Ornamentrahmen beidseitig

Edelstahl Applikationen nur aussen

Zubehör

Glasmotiv

MS 2296-K F (klar)

Gitter

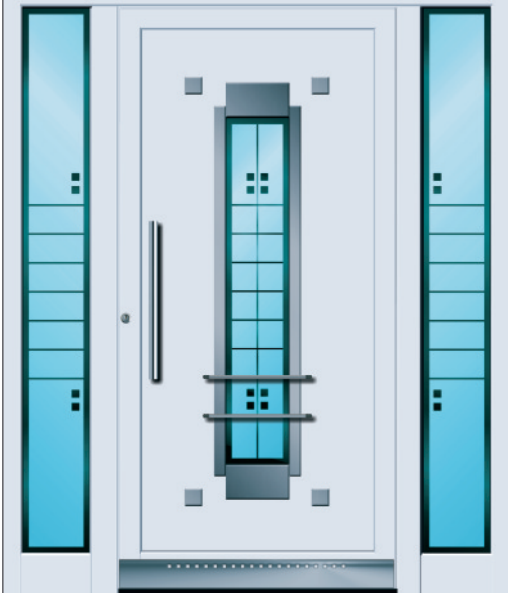
GE 533/2

Griff aussen

ZAE 61

Wetterschenkel

E-1000



Modell OT 207

RAL 9016 / WG 10

Edelstahl Ornamentrahmen beidseitig

Edelstahl Applikationen nur aussen

Zubehör

Glasmotiv

MS 390

Gitter

GE 533/2

Griff aussen

ZAE 61 A

Wetterschenkel

E-1000

Seitenteil links

ST 01

Glasmotiv

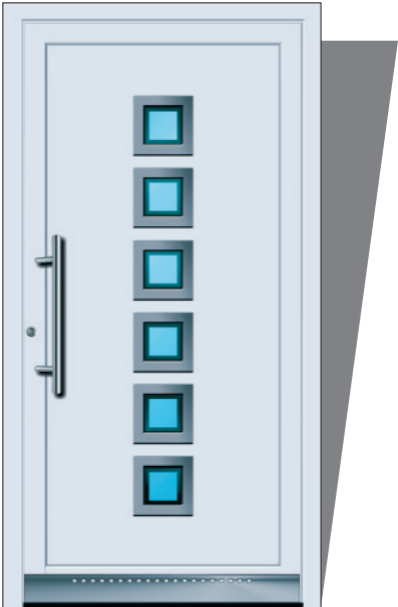
MS 2267/S

Seitenteil rechts

ST 01

Glasmotiv

MS 2267/S



Modell OT 208

RAL 9016 / WG 10

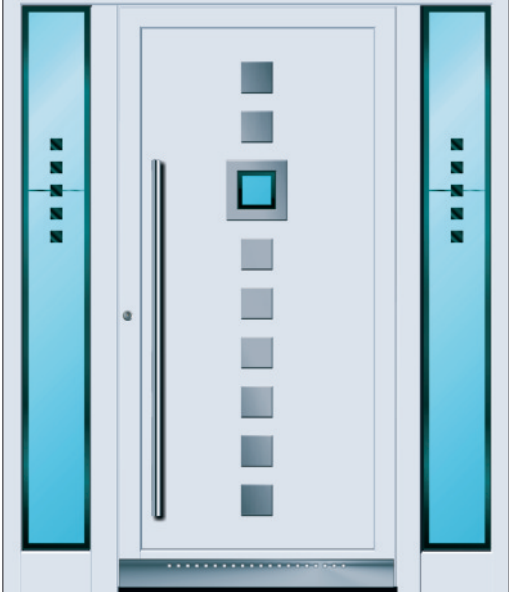
Edelstahl Ornamentrahmen beidseitig

Zubehör

Glasmotiv MS 672

Griff aussen ZAE 61

Wetterschenkel E-1000



Modell OT 209

RAL 9016 / WG 10

Edelstahl Ornamentrahmen beidseitig

Edelstahl Applikationen nur aussen

Relief nur aussen

Zubehör

Glasmotiv

MS 2242

Griff aussen

ZAE 66 M.L.

Wetterschenkel

E-1000

Seitenteil links

ST 01

Glasmotiv

MS 2242/S

Seitenteil rechts

ST 01

Glasmotiv

MS 2242/S



Modell OT 210

RAL 9016 / WG 10

ALU Ornamentrahmen mit
Sprossen 28 mm beidseitig

Edelstahl Applikationen nur aussen

Zubehör

Glasmotiv

MS 271

Griff aussen

ZAE 61

Wetterschenkel

E-1000



Modell OT 211

RAL 9016 / WG + Gothik weiss
ALU Ornamentrahmen beidseitig
ALU Ornamentrahmen unten nur aussen
Sprossen weiss 26 mm im LZR (SM weiss)

Zubehör

Griff aussen ZAE 60

Wetterschenkel E-1000




Modell OT 212

RAL 9016 / WG 10
ALU Ornamentrahmen mit
Sprossen 50/40 mm beidseitig

Zubehör

Glasmotiv	MS 2273
Gitter	GE 545/2
Griff aussen	ZAE 61
Wetterschenkel	E-1000
Seitenteil links	ST 02
Glasmotiv	MS 2273/S
Seitenteil rechts	ST 02
Glasmotiv	MS 2273/S



Modell OT 213

RAL 9016 / WG 10
Sprossen 60 mm

Zubehör

Glasmotiv	MS 954
Griff aussen	GA 18
Wetterschenkel	E-1000